

Global Equity Strategy - EUR Basket

géré par



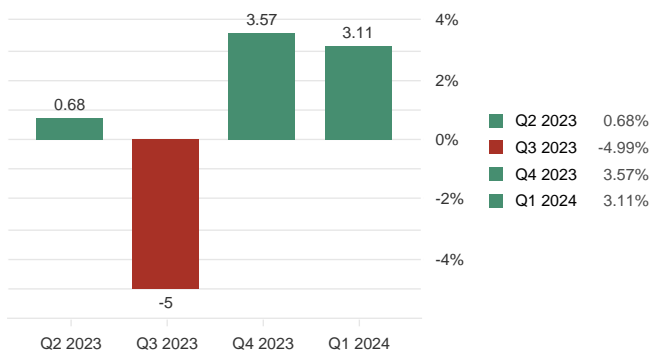
DONNÉES DE BASE

ISIN	CH1254442515	Devise	EUR
Investment Advisor	Valcoris	Emetteur	Luzerner Kantonalbank
Mgmt Fee (total, p.a.)	1.5%	NAV	102.16
Composants	34	NAV Date	01.02.2024

A PROPOS DE VALCORIS GLOBAL EQUITY STRATEGY - CHF

Ce produit investit dans une large gamme d'entreprises du monde entier actives dans différents secteurs. Celles-ci se caractérisent par des perspectives de croissance rentables et attrayantes. Les sous-jacents sont sélectionnés selon différents facteurs tels que les fondamentaux de l'entreprise, la valorisation, les tendances sectorielles et les conditions macroéconomiques. La stratégie d'investissement ne contient aucun effet de levier et est mise en œuvre conformément aux directives d'investissement. Celles-ci prévoient un niveau d'investissement maximal de 100% et une pondération des différents composants du Basket entre un minimum de 0% et un maximum de 100%. De plus, le nombre de composants du Basket est compris entre un minimum de 5 et un maximum de 40. Le Basket contient une position cash.

PERFORMANCE TRIMESTRIELLE



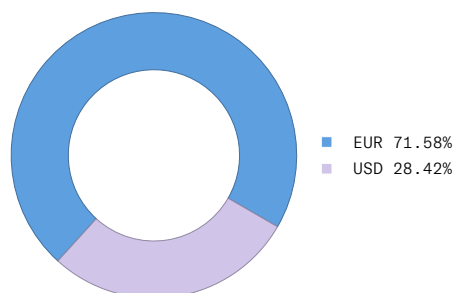
PERFORMANCE

1 mois	3.11%	Maximum sur 52 semaines	103.55
3 mois	9.17%	Depuis lancement	2.16%
YTD			3.11%

EVOLUTION DE LA PERFORMANCE

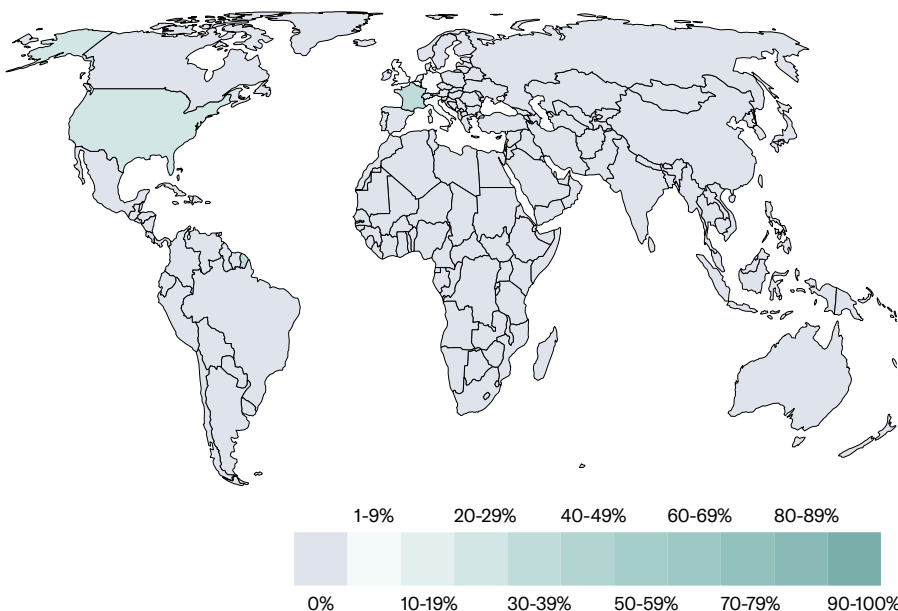


COMPOSITION DU PRODUIT PAR DEVISE



CARTE D'EXPOSITION PAR PAYS

France	31.05%
USA	28.42%
Netherlands	16.51%
Germany	8.81%
Belgium	7.59%
UK	3.59%
N/A	2.16%
Italy	1.88%



TOP 3 - MEILLEURES PERFORMANCES

Nom	Nom abrégé	Devise	Dernier prix	Performance
MICROSOFT CORP.	MSFT UW	USD	403.78	40.53%
SAP SE	SAP GY	EUR	162.30	40.37%
SALESFORCE.COM INC	CRM UN	USD	283.80	36.82%

WORST 3 - PIRES PERFORMANCES

Nom	Nom abrégé	Devise	Dernier prix	Performance
TESLA INC.	TSLA UW	USD	188.86	-34.82%

ARGENX SE	ARGX BB	EUR	350.90	-25.18%
CARREFOUR SA	CA FP	EUR	15.72	-16.18%

CORPORATE ACTIONS

Date d'exécution	Type	Sous-jacent
02.01.2024	DIVIDEND	TTE FP

COMPOSITION

CASH

Nom	ISIN	Devis	Pourcentage	Performance
Eur	-	EUR	2.12%	-
(readonly) accumulated income	-	EUR	0.04%	-

ACTIONS

Nom	ISIN	Devis	Pourcentage	Performance
Nvidia corp.	US67066G1040	USD	5.62%	29.21%
Sap se	DE0007164600	EUR	5.08%	40.37%
Asml holding nv	NL0010273215	EUR	4.91%	31.48%
Ferrari nv	NL0011585146	EUR	4.79%	23.83%
Visa inc.	US92826C8394	USD	4.77%	20.94%
Microsoft corp.	US5949181045	USD	4.63%	40.53%
Ing groep nv	NL0011821202	EUR	4.49%	10.7%
Salesforce.com inc	US79466L3024	USD	4.36%	36.82%
Alphabet inc.-cl a	US02079K3059	USD	4.34%	35.21%
Vinci sa	FR0000125486	EUR	4.14%	11.87%
Totalenergies se	FR0000120271	EUR	4.1%	-5.78%
Mercedes-benz group ag	DE0007100000	EUR	3.73%	-10.43%
Unilever plc	GB00B10RZP78	EUR	3.59%	-6.16%
Lvmh moet hennessy louis vuitton se	FR0000121014	EUR	3.13%	-9.02%
Air liquide sa	FR0000120073	EUR	3.12%	8.38%
Tesla inc.	US88160R1014	USD	2.86%	-34.82%
Bnp paribas sa	FR0000131104	EUR	2.76%	1.43%
D'ieteren group	BE0974259880	EUR	2.68%	9.33%

Anheuser-busch inbev sa/nv	BE0974293251	EUR	2.59%	-6.14%
Alstom sa	FR0010220475	EUR	2.4%	-11.64%
Argenx se	NL0010832176	EUR	2.32%	-25.18%
Groep brussel lambert nv	BE0003797140	EUR	2.32%	-10.46%
Carrefour sa	FR0000120172	EUR	2.24%	-16.18%
Moncler s.p.a.	IT0004965148	EUR	1.88%	9.44%
Plug power inc.	US72919P2020	USD	1.83%	14.3%
Teleperformance se	FR0000051807	EUR	1.78%	-0.21%
Safran sa	FR0000073272	EUR	1.57%	5.7%
Engie sa	FR0010208488	EUR	1.53%	-9.4%
Sanofi sa	FR0000120578	EUR	1.4%	-12.65%
Accor sa	FR0000120404	EUR	1.1%	14.32%
Worldline sa	FR0011981968	EUR	0.9%	-11.2%
Air france klm sa	FR001400J770	EUR	0.88%	-5.56%

NOTE JURIDIQUE IMPORTANTE

Les indications qui sont données ici ont un caractère purement indicatif et ne constituent pas une offre. Malgré une vérification minutieuse du contenu, la Banque cantonale de Lucerne n'assume aucune garantie ni responsabilité quant à leur exactitude. La Documentation du produit ainsi que le Document d'Informations clés peuvent être obtenus directement auprès de la Luzerner Kantonalbank AG par téléphone +41 44 206 99 55* ou par e-mail: produitsstructures@lukb.ch. Des restrictions de vente peuvent être appliquées à l'EEE, aux Etats-Unis et à ses ressortissants, et au Royaume-Uni. Les investisseurs potentiels doivent s'assurer de disposer de connaissances suffisantes pour évaluer et comprendre les risques et les avantages d'un placement dans le produit, mais également appréhender la pertinence d'un tel investissement en fonction de leurs propres capacités, de leurs objectifs de placement, de leur situation fiscale et financière en faisant appel à leurs propres conseillers professionnels financiers, comptables, juridiques et fiscaux. Toute reproduction – totale ou partielle – de textes ou d'images requiert l'autorisation préalable de la Luzerner Kantonalbank AG. Nous déclinons toute responsabilité en cas de livraison non sollicitée. 2024 Luzerner Kantonalbank. Tous droits réservés.

*Les communications sur cette ligne sont enregistrées. Lorsque vous nous appelez, nous considérons que vous acceptez cet enregistrement.