

# Global Equity Strategy - CHF Basket

## géré par



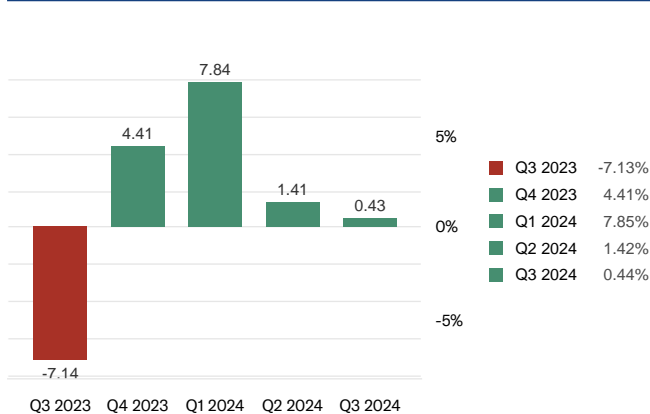
### DONNÉES DE BASE

<b>ISIN</b>	CH1254443679	<b>Devise</b>	CHF
<b>Investment Advisor</b>	Valcoris	<b>Emetteur</b>	Luzerner Kantonalbank
<b>Mgmt Fee (total, p.a.)</b>	1.5%	<b>NAV</b>	107.53
<b>Composants</b>	33	<b>NAV Date</b>	01.08.2024

### A PROPOS DE VALCORIS GLOBAL EQUITY STRATEGY - CHF

Ce produit investit dans une large gamme d'entreprises du monde entier actives dans différents secteurs. Celles-ci se caractérisent par des perspectives de croissance rentables et attrayantes. Les sous-jacents sont sélectionnés selon différents facteurs tels que les fondamentaux de l'entreprise, la valorisation, les tendances sectorielles et les conditions macroéconomiques. La stratégie d'investissement ne contient aucun effet de levier et est mise en œuvre conformément aux directives d'investissement. Celles-ci prévoient un niveau d'investissement maximal de 100% et une pondération des différents composants du Basket entre un minimum de 0% et un maximum de 100%. De plus, le nombre de composants du Basket est compris entre un minimum de 5 et un maximum de 40. Le Basket contient une position cash.

### PERFORMANCE TRIMESTRIELLE



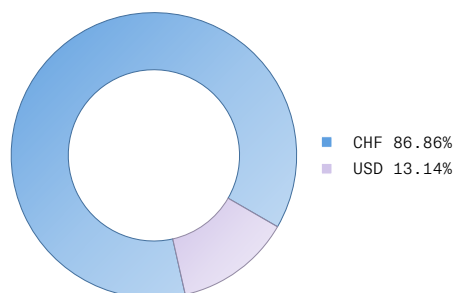
### PERFORMANCE

<b>1 mois</b>	-0.14%	<b>Maximum sur 52 semaines</b>	111.36
<b>3 mois</b>	5.15%	<b>Depuis lancement</b>	7.53%
<b>YTD</b>	9.85%	<b>1 an</b>	6.8%

## EVOLUTION DE LA PERFORMANCE

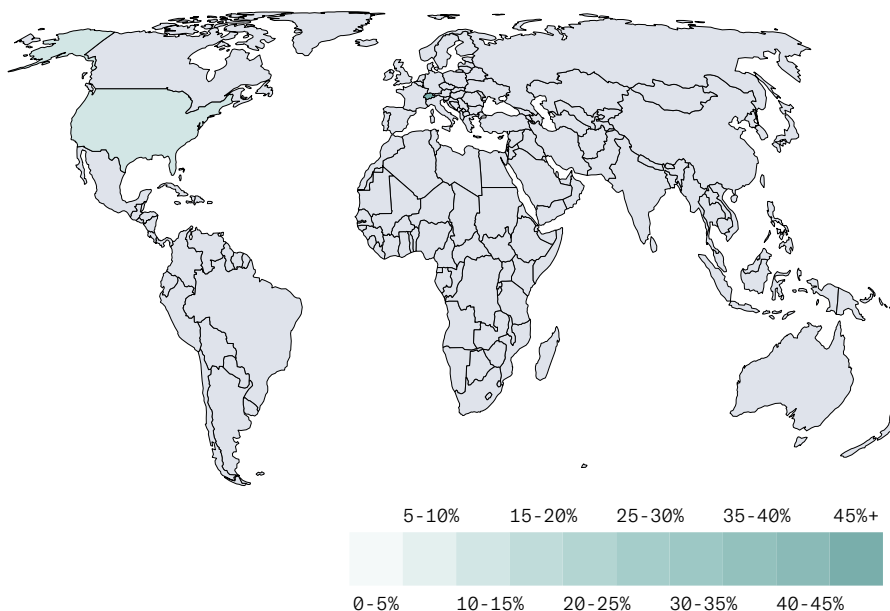


## COMPOSITION DU PRODUIT PAR DEVISE



## CARTE D'EXPOSITION PAR PAYS

Switzerland	80.87%
USA	13.14%
CHF	5.99%



## TOP 3 - MEILLEURES PERFORMANCES

Nom	Nom abrégé	Devise	Dernier prix	Performance
ALPHABET INC.-CL A	GOOGL UW	USD	170.76	63.57%
ABB LTD	ABBN SE	CHF	48.78	56.15%
SWISSQUOTE GROUP HOLDING SA	SQN SE	CHF	280.60	50.21%

## WORST 3 - PIRES PERFORMANCES

Nom	Nom abrégé	Devise	Dernier prix	Performance
VARIA US PROPERTIES AG	VARN SE	CHF	32.10	-25.76%

TESLA INC.	TSLA UW	USD	216.86	-24.73%
JULIUS BAER GROUP LTD	BAER SE	CHF	48.05	-22.45%

## CORPORATE ACTIONS

Date d'exécution	Type	Sous-jacent
14.06.2024	DIVIDEND	META UW
11.06.2024	DIVIDEND	NVDA UW
10.06.2024	DIVIDEND	GOOGL UW

## COMPOSITION

### CASH

Nom	ISIN	Devises	Pourcentage	Performance
Chf	-	CHF	5.99%	-
(readonly) accumulated income	-	CHF	0%	-

### ACTIONS

Nom	ISIN	Devises	Pourcentage	Performance
Comet holding ag	CH0360826991	CHF	4.7%	43.29%
Flughafen zürich ag	CH0319416936	CHF	4.36%	21.29%
Sgs sa	CH1256740924	CHF	4.33%	17.71%
Cie financiere richemont sa	CH0210483332	CHF	4.2%	-7.87%
Lonza group ag	CH0013841017	CHF	4.04%	10.22%
Sika ag	CH0418792922	CHF	4%	4.75%
Sulzer ag	CH0038388911	CHF	3.9%	45.74%
Sandoz group ag	CH1243598427	CHF	3.86%	34.66%
Swissquote group holding sa	CH0010675863	CHF	3.82%	50.21%
Holcim ag	CH0012214059	CHF	3.69%	39.67%
Temenos group ag	CH0012453913	CHF	3.34%	-21.01%
Alphabet inc.-cl a	US02079K3059	USD	3.27%	63.57%
Partners group holding ag	CH0024608827	CHF	3.24%	39.35%
Abb ltd	CH0012221716	CHF	3%	56.15%
Nvidia corp.	US67066G1040	USD	2.95%	26.44%
Ubs group ag	CH0244767585	CHF	2.91%	8.73%

Microsoft corp.	US5949181045	USD	2.87%	45.17%
Zurich insurance group ag	CH0011075394	CHF	2.84%	10.6%
Schindler holding ag	CH0024638212	CHF	2.72%	7.6%
Straumann holding ag	CH1175448666	CHF	2.59%	-9.17%
Varia us properties ag	CH0305285295	CHF	2.44%	-25.76%
Vat group ag	CH0311864901	CHF	2.41%	14.75%
Jungfraubahn holding ag	CH0017875789	CHF	2.29%	10.71%
Logitech international sa	CH0025751329	CHF	2.26%	-2.32%
Meta platforms inc	US30303M1027	USD	2.25%	4.47%
Bkw ag	CH0130293662	CHF	2.24%	19.42%
Julius baer group ltd	CH0102484968	CHF	2.2%	-22.45%
Clariant ag	CH0012142631	CHF	2.15%	5.86%
Sig group ag	CH0435377954	CHF	1.99%	1.42%
Tesla inc.	US88160R1014	USD	1.8%	-24.73%
Banque cantonale vaudoise	CH0531751755	CHF	1.35%	-15.86%

## NOTE JURIDIQUE IMPORTANTE

Les indications qui sont données ici ont un caractère purement indicatif et ne constituent pas une offre. Malgré une vérification minutieuse du contenu, la Banque cantonale de Lucerne n'assume aucune garantie ni responsabilité quant à leur exactitude. La Documentation du produit ainsi que le Document d'Informations clés peuvent être obtenus directement auprès de la Luzerner Kantonalbank AG par téléphone +41 44 206 99 55\* ou par e-mail: [produitsstructures@lukk.ch](mailto:produitsstructures@lukk.ch). Des restrictions de vente peuvent être appliquées à l'EEE, aux Etats-Unis et à ses ressortissants, et au Royaume-Uni. Les investisseurs potentiels doivent s'assurer de disposer de connaissances suffisantes pour évaluer et comprendre les risques et les avantages d'un placement dans le produit, mais également appréhender la pertinence d'un tel investissement en fonction de leurs propres capacités, de leurs objectifs de placement, de leur situation fiscale et financière en faisant appel à leurs propres conseillers professionnels financiers, comptables, juridiques et fiscaux. Toute reproduction – totale ou partielle – de textes ou d'images requiert l'autorisation préalable de la Luzerner Kantonalbank AG. Nous déclinons toute responsabilité en cas de livraison non sollicitée. 2024 Luzerner Kantonalbank. Tous droits réservés.

\*Les communications sur cette ligne sont enregistrées. Lorsque vous nous appelez, nous considérons que vous acceptez cet enregistrement.